



CONFERENCE

PT10 MIX	P. 154
CT30	P. 158
CT20	P. 162
ED50	P. 166
ED10	P. 176
ED09	P. 182

변화하는 공간의 특성과 성격에 맞추어 다양한 구성이 가능한 회의테이블은 최상의 회의 공간과 커뮤니케이션 환경을 조성합니다.



PT10 MIX



DUCT COVER

양방향 개폐방식의 회전덕트 커버로 상판과 동일한 소재를 적용해 디자인의 흐름을 해치지 않습니다.

CABLE HOLE

측면의 수평배선 연결홀로 전선을 깔끔하게 정리해줍니다.

조합형테이블 (회전덕트커버)

PTR008	800 × 700 × 760(740)
PTR012	1200 × 700 × 760(740)
PTR016	1600 × 700 × 760(740)



조합형테이블 (코너)

PTR0790	682 × 682 × 740
---------	-----------------



조합형테이블 (마감판)

PTR07EP	708 × 740 × 18
---------	----------------



전선덕트

DUA4003	500 × 124 × 92
---------	----------------



전선덕트+멀티탭 A (5구)

DUA4033	500 × 124 × 92
---------	----------------



전선덕트+멀티탭 B (4구/2랜)

DUA4333	500 × 124 × 92
---------	----------------



CT30



조합형 테이블 (독립형)

CTR008F 800 × 750 × 720
CTR012F 1200 × 750 × 720
CTR016F 1600 × 750 × 720



전면 가림판 (패브릭)

SM008F 740 × 10 × 400
SM012F 1140 × 10 × 400
SM016F 1540 × 10 × 400



전선덕트+멀티탭 (5구/2랜)

DUA502S 613 × 105



조합형 테이블 (스타터)

CTR008S 800(+60) × 750 × 720
CTR012S 1200(+60) × 750 × 720
CTR016S 1600(+60) × 750 × 720



측면 가림판 (패브릭)

CTR680MF 680 × 10 × 355(400)



매립옵선 A (2구 / L형:LAN / U형:USB)

DUA202L 194 × 101
DUA202U 194 × 101



조합형 테이블 (애더)

CTR008A 800(+60) × 750 × 720
CTR012A 1200(+60) × 750 × 720
CTR016A 1600(+60) × 750 × 720



전면 가림판 (목재)

SM008W 740 × 15 × 400
SM012W 1140 × 15 × 400
SM016W 1540 × 15 × 400



매립옵선 B (4구 / L형:LAN / U형:USB)

DUA402L 267 × 101
DUA402U 267 × 101



조합형 테이블 (앤더)

CTR008E 800 × 750 × 720
CTR012E 1200 × 750 × 720
CTR016E 1600 × 750 × 720



측면 가림판 (목재)

CTR680MW 680 × 15 × 355(400)



조합형 테이블 (코너/애더)

CTR590A 860(+60) × 860 × 720



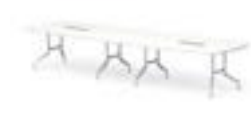
원형테이블

CTR309 Ø900 × 720
CTR312 Ø1200 × 720



회의테이블 (12인)

CTR040 4000 × 1200 × 720



전선덕트

DUA000 522 × 140



회의테이블 (6인)

CTR018 1800 × 900 × 720
CTR020 2000 × 1100 × 720



회의테이블 (14인)

CTR048 4800 × 1200 × 720



전선덕트+멀티탭 (5구/2랜)

DUA502 522 × 140



회의테이블 (8인)

CTR024 2400 × 1200 × 720



회의테이블 (16인)

CTR056 5600 × 1200 × 720



수직 전선덕트 (자바라)

DUA4002 125.75 × 62.5 × 764



회의테이블 (10인)

CTR032 3200 × 1200 × 720



CT20





원형테이블 A

CTR606 Ø600 × 720



회의테이블 (6인)

CTR118N 1800 × 900 × 720



원형테이블 B

CTR009 Ø900 × 720



회의테이블 (8인)

CTR124N 2400 × 900 × 720
CTR124 2400 × 1200 × 720



원형테이블 C

CTR112 Ø1200 × 720




매립옵션 (2구/랜)

DUA220



ED50








URETHANE EDGE

부드러운 곡선형의 우레탄 엣지로 안전하게 사용할 수 있습니다. (1인/강사책상)



PEN HOLDER

우레탄 엣지에 디자인 된 펜 홀더는 필기도구를 안전하게 올려두기에 효과적입니다. (1인/강사책상)



CABLE HOLE

마주보는 형태의 자리 배치시 조합된 홀을 통해 배선을 깔끔하게 정리할 수 있습니다. (1인책상)

HANDLE DESIGN

부드러운 그립감의 손잡이 디자인입니다. 앞으로 당기는 방식으로 쉽고 빠르게 조작할 수 있습니다.



CASTER & GLIDER

소음이 적은 우레탄 캐스터와 수평을 맞추기에 적합한 글라이더로 편리하게 사용할 수 있습니다.



BRACKET

가림판과 다리를 연결하는 캡에 디자인 된 고리를 통해 배선을 깔끔하게 정리할 수 있습니다.



STACKING

수평 적층이 가능해 공간을 보다 더 효율적으로 활용할 수 있습니다.

1인 책상 (폴딩형)

ED501 700 × 525 × 730



1인 책상 (고정형)

ED501F 700 × 525 × 730



강사 책상

ED500 700 × 550 × 1125



책상 (폴딩형)

ED505 1500 × 525 × 730
ED508 1800 × 525 × 730



책상 (폴딩형/가림판 무)

ED505N 1500 × 525 × 730
ED508N 1800 × 525 × 730



책상 (고정형)

ED505F 1500 × 525 × 730
ED508F 1800 × 525 × 730



책상 (고정형/가림판 무)

ED505FN 1500 × 525 × 730
ED508FN 1800 × 525 × 730





ED10





HANDLE DESIGN

바 형태의 손잡이를 눌러 폴딩이 가능한 직관적인 디자인입니다.



STACKING

수평 적층이 가능해 공간을 보다 더 효율적으로 활용할 수 있습니다.

1인 책상 (폴딩형)

ED101 700 × 520 × 730






ED09









BAG RACK

책상 측면에 가방을 걸어둘 수 있는 고리가 있어 편리하게 사용할 수 있습니다.



STACKING

수직 적층이 가능해 공간을 보다 더 효율적으로 활용할 수 있습니다.

1인 책상

ED091 740 × 600 × 730

